


ILEA

CHAUDIERES MURALES GAZ A CONDENSATION

COMPACTE
LEGERE
INTUITIVE
INSTALLATION AISEE
ENTRETIEN FACILE
INOX



Ilea est la nouvelle gamme de chaudières au gaz à condensation fiable, connectée et intuitive de chez ACV.

De dimensions compactes et de faible poids, elle est la chaudière facile à installer, surtout dans les espaces réduits, et est rapide à mettre en service.

Facile à entretenir, la chaudière est entièrement accessible par l'avant et son corps de chauffe en INOX garantit sa longévité. Son interface connectée et intuitive permet une mise en service rapide.

Sa conception offre des performances énergétiques optimales, à haut rendement, respectueuse de l'environnement.

INSTALLATION & MAINTENANCE FACILE

- Ergonomie optimale pour faciliter l'installation et la maintenance.
- Maintenance facile, partie avant entièrement démontable pour faciliter l'entretien.
- Intégration facile dans un meuble grâce à sa largeur de 400 mm seulement.

DURABLE

- Corps de chauffe INOX garanti 5 ans.
- Garantie 2 ans pièces et main-d'oeuvre.
- Marque belge.

CONNECTEE

- Configurer, paramétrer et gérer votre chauffage, votre production d'eau chaude sanitaire et vos consommations grâce à votre smartphone.

DOUBLE PRODUCTION

- Une large gamme de 5 modèles pour produire à la fois votre eau chaude sanitaire et votre eau chaude pour le chauffage.



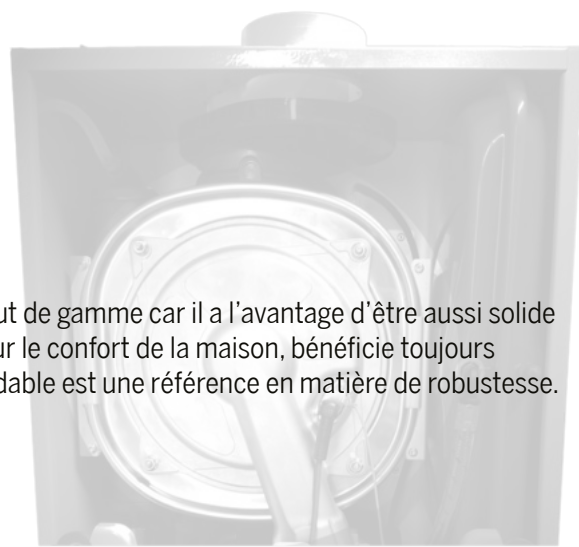


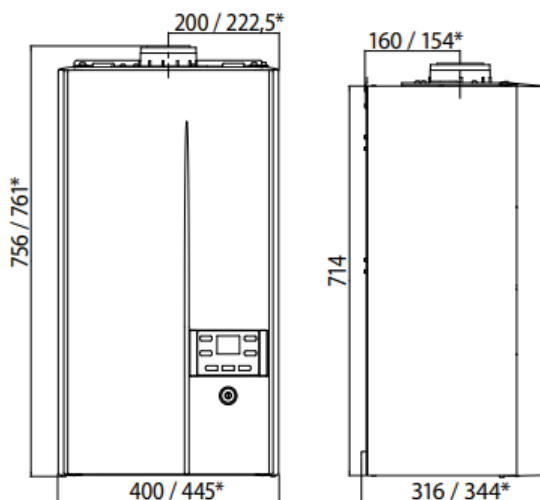
	ILEA 12 SOLO 20 SOLO 30 SOLO	ILEA 18/25 22/30 25/35	ILEA EXCELLENCE HE 22/30	ILEA EXCELLENCE 25/35
TYPE	Chauffage seul	Echangeur à plaques pour ECS	Echangeur + 2 ballons	Ballon serpentin
CLASSE ENERGETIQUE (chauffage)	A	A	A	A
CLASSE ENERGETIQUE (sanitaire)	A	A	A	A
PUISSANCE UTILE min (kW)	2 3,4 5,8	3,4 4,3 5,8	4,3	5,8
PUISSANCE CHAUFFAGE (kW)	12 18,8 27,3	18,8 21,8 25	21,8	25
PUISSANCE ECS (kW)	/ / /	25 29 34,5	29	34,5
POIDS A VIDE (kg)	29 31 34	29,5 29,5 54	54	73
DIMENSIONS (HxLxP)	714x400x316 714x400x316 715x445x344	756x400x316 756x400x316 815x445x335	813x445x571	936x600x489

GAMME

INOX : GAGE DE DURABILITE

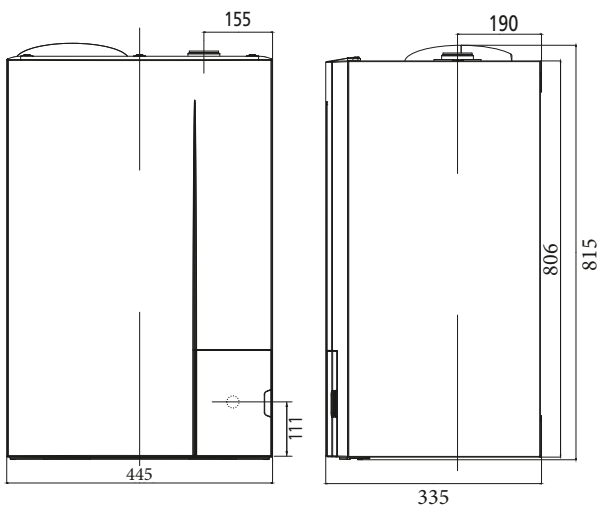
Le corps de chauffe INOX est un produit haut de gamme car il a l'avantage d'être aussi solide qu'esthétique. La chaudière, essentielle pour le confort de la maison, bénéficie toujours davantage d'améliorations ; et l'acier inoxydable est une référence en matière de robustesse.



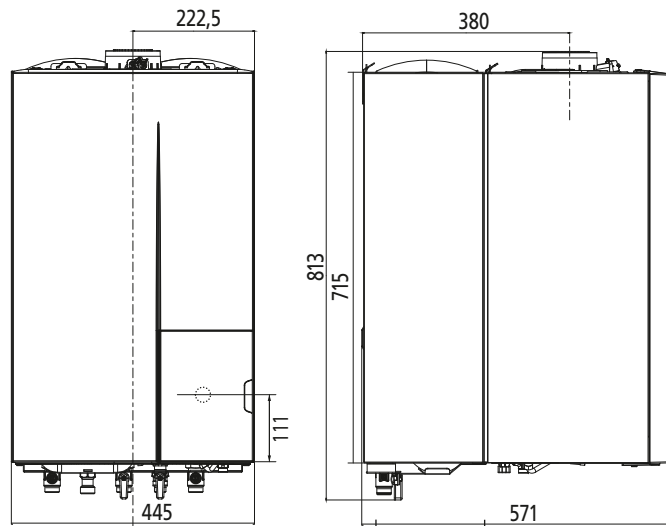


ILEA 12,20 & 30 SOLO, ILEA 18/25, ILEA 22/30
*ILEA 30 SOLO

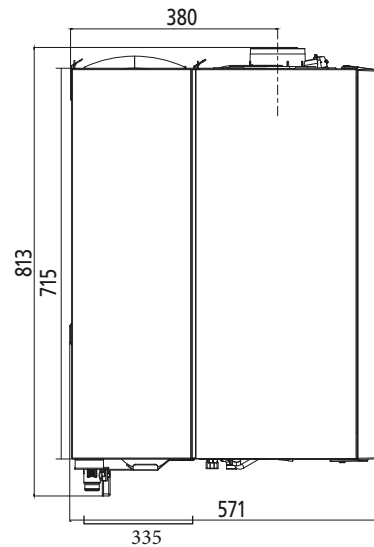
DESIGNATION	UNITE	CHAUFFAGE SEUL		
		12 SOLO	20 SOLO	30 SOLO
Référence		A1006858	A1006859	021409
CARACTERISTIQUES GENERALES				
Classe (92/42/CEE)	-			
Type ECS	-	ECS déportée (en option)		
Type d'évacuation Ø 60/100 ou 80/125	-			
Type de gaz	-			
Dimensions HxLxP	mm	714x400x316	714x400x316	714x445x344
Poids à vide	kg	28,5	29,5	34
Rendement à 100% (PCS)	%	97,2	95,9	97,9
Rendement à 30% (PCS)	%	97,9	97,8	97,5
T° fonctionnement mini/maxi	°C			
CARACTERISTIQUES ET PERFORMANCES CHAUFFAGE				
Classe énergétique	-	A	A	A
Plage de puissance chauffage	kW	2 à 12	3,4 à 18,8	5,8 à 27,3
Contenance vase d'expansion chauffage	L	7	8	10
Ø entrée/sortie circuit chauffage & gaz	"-mm			
Classe NOx	-	6	6	6
CARACTERISTIQUES ET PERFORMANCES ECS				
Classe énergétique ECS / profil de soutirage	-	-	-	-
Plage de puissance ECS	kW	2 à 15,1*	3,4 à 25*	5,8 à 34,5*
Débit selon EN 13.203 (ΔT 30--)	L/min	-	-	-
Contenance du ballon ECS	L	-	-	-
Ø entrée/sortie circuit sanitaire	"-mm			
Raccordement à la cheminée	Ømm	60/100		80/125



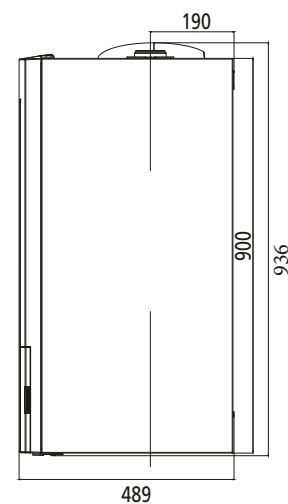
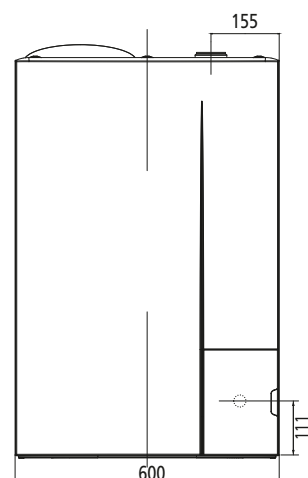
ILEA 25/35



ILEA EXCELLENCE HE 22/30



ILEA EXCELLENCE 25/35




MICRO-ACCUMULATION			ACCUMULATION	
18/25	22/30	25/35	Excellence HE 22/30 + dossieret	Excellence 25/35
A1006860	A1006861	A1006862	A1006863 + A1006915	A1006864
Condensation				
Production instantanée			Ballons intégrés	Ballon intégré
B23p, B33p, C13, C33, C43p/C43 (3CEp/3CE), C53, C83p, C93				
Naturel/Propane				
756x400x316	756x400x316	815x445x335	813x445x571	936x600x489
29,5	29,5	54	54	73
95,9	97,4	97,3	97,2	97,3
97,8	97,5	98,5	97,5	98,5
85				
A	A	A	A	A
3,4 à 18,8	4,3 à 21,8	5,8 à 25	4,3 à 21,8	5,8 à 25
7	8	10	10	10
3/4 - 20x27				
6	6	6	6	6
A/L	A/XL	A/XL	A/XL	B/XL
4 à 25	4,3 à 29	5,8 à 34,5	4,3 à 29	5,8 à 34,5
12,5	14,2	17	18,3	20
-	-	-	30 (2x15)	45
1/2 - 15x21				
60/100		80/125	60/100	80/125

* si option ECS déportée

CARACTERISTIQUES

DOUBLE PRODUCTION



ILEA Excellence 25/35

PLUS DE FIABILITE

Technologie Hydro Serenity

Cette technologie est une solution à accumulation intégrée, fiable et performante grâce à l'association d'un ballon INOX 45 L et d'un échangeur serpentin.

Cette technologie confère une grande stabilité de la température ECS.



ILEA Excellence 22/30 (partie Hydro)

PLUS DE CONFORT

Technologie Hydro Efficiency (HE)

Cette technologie permet d'avoir de l'eau chaude sanitaire immédiatement disponible à une température stabilisée, grâce à ses 2 ballons INOX de stockage de 15 L (soit 30 L).

PLUS DE FACILITE D'INSTALLATION

L'ILEA Excellence HE 22/30 est séparable en deux parties ce qui facilite l'installation et offre la possibilité d'être posée par une seule personne.



ILEA 18/25, 22/30, 25/35

PLUS DE REACTIVITE

Technologie Hydro Control

Cette technologie permet la production d'eau chaude instantanée (ECS).



PRODUCTION CC SEULE

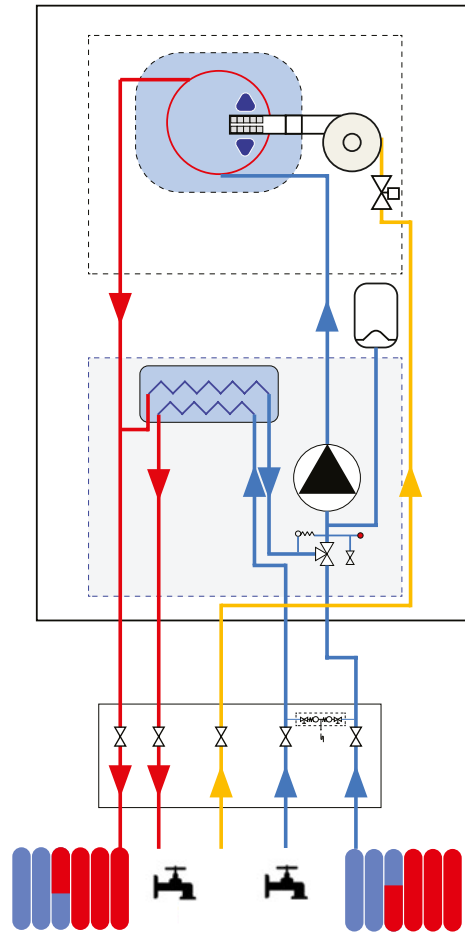
PLUS DE COMPATIBILITE

Le modèle est spécialement conçu pour les personnes qui ne souhaitent pas de production d'eau chaude sanitaire ; ou qui souhaitent une chaudière avec un très haut rendement pour la production du chauffage combinée à un ballon sanitaire.

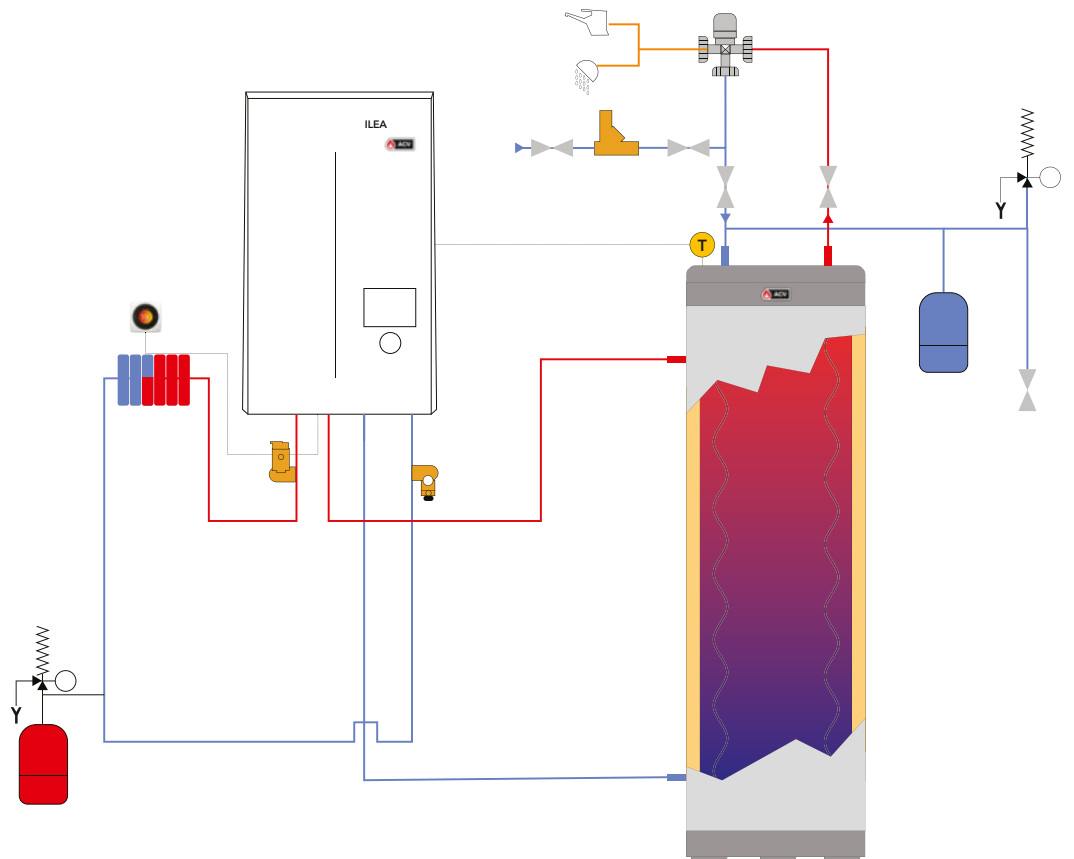
L'ILEA Solo est compatible avec tous les ballons d'ACV de la gamme Smart ou Comfort



ILEA 12 et 20 Solo



ILEA SOLO + BALLON PRODUCTION D'EAU CHAUDE SANITAIRE





Choisir une chaudière de la gamme Ilea, c'est aussi opter pour l'excellence du service ACV. D'un accompagnement personnalisé lors de la mise en route à la disponibilité des pièces de rechange en passant par la valise de dépannage complète, ACV met en place une équipe de professionnel à votre disposition accessible et entièrement dédiée.

ASSISTANCE

Besoin d'aide pour installer votre ILEA ?

Contactez notre assistance technique, nous vous guiderons par téléphone ou nous vous enverrons dans les plus brefs délais un technicien ACV.

FORMATIONS PRATIQUES

Nous organisons régulièrement des formations réservées aux professionnels.

Démonstration live de l'ILEA, explications sur l'entretien et la maintenance ; consultez notre agenda sur www.acv.com et inscrivez-vous pour la formation de votre choix.

VALISE DE DEPANNAGE

Nous mettons à votre disposition, en option, une malette de dépannage qui comprend l'essentiel des composants nécessaires à un éventuel dépannage de la gamme ILEA.

GARANTIE ACV

La gamme ILEA est garantie 5 ans sur le corps de chauffe et 2 ans sur les pièces détachées et les composants électriques.

CONFORT SANITAIRE

		Stabilité température					
18/25	12,3 L/min						
22/30	15,2 L/min						
25/35	17,9 L/min						
Excellence HE 22/30	18,3 L/min						
Excellence 25/35	20 L/min						

Eco Confort Confort Premium

GERER VOTRE CONFORT THERMIQUE GRACE A ACV A L'INTERIEUR DE VOTRE MAISON

Nos thermostats d'ambiance permettent de mesurer et d'afficher la température d'ambiance et de modifier la température de consigne. Ils permettent également le changement de mode de fonctionnement chauffage, l'activation du mode absence et la programmation horaire hebdomadaire.



RC 40
ECONOMIQUE ET
FACILE A UTILISER



RC 45
THERMOSTAT D'AMBIANCE
MODULANT



NAVILINK 105
MODERNE, MODULANT ET
DESIGN



NAVILINK 128
MODERNE, MODULANT ET
SANS FIL

A DISTANCE, OU VOUS VOULEZ, QUAND VOUS VOULEZ

Grâce à l'application **Cozytouch**, pilotez, contrôlez et gérez votre confort thermique et eau chaude sanitaire à distance via un smartphone ou une tablette. Visualisez vos consommations d'énergie et activez le mode absence où que vous soyez.



	REF	SOLO 12	SOLO 20
PRISE DE MESURES (de série Ø60/100 ou Ø80/125)			
Coude 90° - Ø (60/100) + Collier de serrage	A1007122	X	X
Adaptateur Ø (60/100) - Ø (80/125) + Collier de serrage	A1007124	X	X
Twin Box PP Adapter Ø (80/80) + Collier de serrage	A1007125	X	X
HYDRAULIQUE			
Barrette Robinets Chauffage Seul	A1006912	X	X
Barrette Robinets combi	A1006913		
Barrette Robinets Excellence 25/35	A1006914		
Dosseret Hydro Efficiency DUO 30 HE	A1006915		
Kit 2 zones ILEA	A1006911	X	X
Sonde ECS ILEA	A1007105	X	X
Pot à boues magnétique	A1006922	X	X
KIT PROPANE			
SUR DEMANDE			
REGULATION			
Sonde ext 10 kΩ	A1007115	X	X
RC 40	950003	X	X
RC 45	950004	X	X
NAVILINK 105 int	A1007119	X	X
NAVILINK 128 int	074513	X	X
User Smart Connectivity Kit. Comprend le Bridge Cozy Touch, le régulateur d'ambiance modulant A59NB et le port de communication Navipass IO	A1007566	X	X
FUMISTERIE (autres éléments de mesure - voir catalogue ACV)			
Terminal horizontal PP/Galva Ø 60/100	A1007163	X	X
Terminal horizontal PP/Galva Ø 80/125	537D6185	X	X
Terminal vertical PP/Galva Ø 60/100	537D6353	X	X
Terminal vertical PP/Galva Ø 80/125	537D6184	X	X
AUTRE			
Cache inférieur 400	A1006921	X	X
Cache inférieur 445	A1007127		
Malette SAV	A1007458	X	X

SOLO 30

18/25

22/30

25/35

EXCELLENCE
HE 22/30EXCELLENCE
25/35

	X	X		X	
	X	X		X	
X	X	X	X	X	X

X					
	X	X	X		
					X
				X	
X	X	X	X	X	X
X	X	X	X	X	X
X	X	X	X	X	X

X	X	X	X	X	X
X	X	X	X	X	X
X	X	X	X	X	X
X	X	X	X	X	X
X	X	X	X	X	X
X	X	X	X	X	X

	X	X		X	
X	X	X	X	X	X
	X	X		X	
X	X	X	X	X	X

	X	X			
X				X	X
X	X	X	X	X	X



CHAUDIERES A CONDENSATION


PREPARATEURS D'EAU CHAUDE

BOILERS EN ACIER INOXYDABLE

CHAUDIERES ELECTRIQUES

BALLONS POMPE A CHALEUR

CHAUFFE-EAUX SOLAIRES



GROUPE ATLANTIC BELGIUM

Oude Vijverweg 6

B - 1653 Dworp

+32 (0)2 334 82 40

belgium.info@acv.com

www.acv.com/fr/ilea

